

# TROVA LA TAGLIA GIUSTA

## SOCKS & SLEEVES

### KNEE-HIGH SOCKS & CALF SLEEVES

CIRCONFERENZA POLPACCIO	IN CM	25 - 31	32 - 38	39 - 44	45 - 50
<b>DONNA</b>		II	III	IV	-
<b>UOMO</b>		-	III	IV	V



Misura la circonferenza del polpaccio nel punto più ampio.

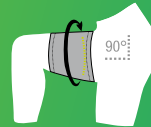
### SHORT SOCKS, MID CUT SOCKS, LOW CUT SOCKS & NO SHOW SOCKS

NUMERO DI SCARPA	34 - 37	37 - 40	40 - 43	-
<b>DONNA</b>	II	III	IV	-
NUMERO DI SCARPA	-	39 - 42	42 - 45	45 - 48+
<b>UOMO</b>	-	III	IV	V



### QUAD SLEEVES

CIRCONFERENZA COSCIA	IN CM	40 - 46	47 - 52	53 - 57	58 - 63	64 - 70
<b>UNISEX</b>		I	II	III	IV	V



Misura la circonferenza della coscia nella parte centrale.

### FOREARM SLEEVES

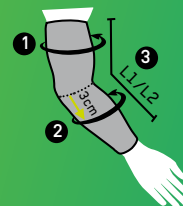
CIRCONFERENZA BRACCIO SUPERIORE	IN CM	23 - 26	26 - 29	29 - 31
<b>UNISEX</b>		II	III	IV



Misura la circonferenza dell'avambraccio nel punto più ampio, ca. 3 cm sotto al gomito.

### ARM SLEEVES

CIRCONFERENZA BRACCIO SUPERIORE	IN CM	25 - 29	29 - 32	32 - 36
CIRCONFERENZA AVAMBRACCIO	IN CM	23 - 26	26 - 29	29 - 31
<b>UNISEX Lunghezza - L1:</b> 43-51 cm		II	III	-
<b>UNISEX Lunghezza - L2:</b> 48-56 cm		-	III	IV

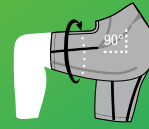


1. Misura la circonferenza del braccio superiore nel punto più ampio del bicipite.
2. Misura la circonferenza dell'avambraccio nel punto più ampio.
3. Misura la lunghezza dal polso all'ascella (nella parte interna del braccio).

# TROVA LA TAGLIA GIUSTA

## SHORTS & TIGHTS

TAGLIE STANDARD		XS	S	M	L	XL	XXL
CIRCONFERENZA COSCIA	IN CM	40 - 50	45 - 55	50 - 60	55 - 65	60 - 70	60 - 75
<b>DONNA</b>		I	II	III	IV	V	-
<b>UOMO</b>		-	II	III	IV	V	VI

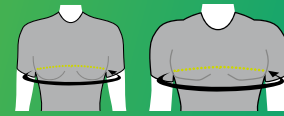


Misura la circonferenza della coscia nella parte centrale.

Se sei indeciso tra due taglie, basati sulla taglia che acquisti di solito.

## WINGTECH SHIRT

CIRCONFERENZA PETTO	IN CM	78 - 82	82 - 87	87 - 93	93 - 99	99 - 105	-
<b>DONNA</b>		<b>XS</b>	<b>S</b>	<b>M</b>	<b>L</b>	<b>XL</b>	-
CIRCONFERENZA PETTO	IN CM	-	94 - 98	98 - 102	102 - 106	106 - 110	110 - 114
<b>UOMO</b>		-	<b>S</b>	<b>M</b>	<b>L</b>	<b>XL</b>	<b>XXL</b>



**DONNA** **UOMO**

Misura la circonferenza del petto nel punto più ampio del torace.

## RECOVERY SOCKS

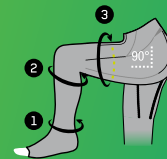
CIRCONFERENZA CAVIGLIA	IN CM	18 - 20	20.5 - 23	23.5 - 26	26.5 - 29
<b>DONNA</b>		<b>II</b>	<b>III</b>	<b>IV</b>	-
<b>UOMO</b>		-	<b>III</b>	<b>IV</b>	<b>V</b>



Misura la circonferenza nel punto più stretto della caviglia.

## RECOVERY PRO TIGHTS

TAGLIE STANDARD		XS	S	M	L	XL
CIRCONFERENZA CAVIGLIA	IN CM	18 - 20	20 - 22	22 - 24	24 - 26	-
CIRCONFERENZA POLPACCIO	IN CM	28 - 34	30 - 37	33 - 40	35 - 43	-
CENTRO DELLA COSCIA	IN CM	39 - 52	41 - 56	44 - 60	47 - 65	-
<b>DONNA</b>		<b>I</b>	<b>II</b>	<b>III</b>	<b>IV</b>	-
CIRCONFERENZA CAVIGLIA	IN CM	-	20 - 22	22 - 24	24 - 26	26 - 28
CIRCONFERENZA POLPACCIO	IN CM	-	30 - 37	33 - 40	35 - 43	37 - 46
CENTRO DELLA COSCIA	IN CM	-	41 - 56	44 - 60	47 - 65	50 - 69
<b>UOMO</b>		-	<b>II</b>	<b>III</b>	<b>IV</b>	<b>V</b>



- Misura la circonferenza nel punto più stretto della caviglia.
- Misura la circonferenza del polpaccio nel punto più ampio.
- Misura la circonferenza della coscia nella parte centrale.

# TROVA LA TAGLIA GIUSTA

## PREVENTION

### KNEE SLEEVE

CENTRO DELLA COSCIA	IN CM	37 - 40	40 - 43	43 - 46	46 - 49	49 - 52	52 - 55	55 - 58
CIRCONFERENZA POLPACCIO	IN CM	25 - 28	28 - 31	31 - 34	34 - 37	37 - 40	40 - 43	43 - 46
UNISEX		I	II	III	IV	V	VI	VII



Misura la circonferenza 15 cm sopra e 5 cm sotto il ginocchio.

### ANKLE SLEEVE

CIRCONFERENZA CAVIGLIA	IN CM	17 - 20	20 - 22	22 - 24	24 - 26	26 - 28	28 - 30
UNISEX		I	II	III	IV	V	VI



Misura la circonferenza nel punto più stretto della caviglia.

### PLANTAR SLEEVES

CIRCONFERENZA A METÀ PIEDE	IN CM	≥ 23	23 - 25	25 - 27	27 - 29	29 - 31	31 - 33
CIRCONFERENZA CAVIGLIA	IN CM	18 - 22	20 - 24	22 - 26	24 - 28	26 - 30	28 - 32
UNISEX		I	II	III	IV	V	VI



Misura la circonferenza a metà piede e quella nel punto più stretto della caviglia.

### ANKLE & ACHILLES SUPPORT SOCKS

CIRCONFERENZA POLPACCIO	IN CM	25 - 31	32 - 38	39 - 44	45 - 50
DONNA		II	III	IV	-
UOMO		-	III	IV	V



Misura la circonferenza del polpaccio nel punto più ampio.

### ANKLE & ACHILLES SUPPORT SHORT SOCKS

CIRCONFERENZA CAVIGLIA	IN CM	18 - 20	20.5 - 23	23.5 - 26	26.5 - 29
DONNA		II	III	IV	-
UOMO		-	III	IV	V



Misura la circonferenza nel punto più stretto della caviglia.

CEP offre un abbigliamento sportivo intelligente con una vestibilità unica. Per assicurare che i nostri prodotti calzino alla perfezione e per garantire l'ottimo effetto la scelta della taglia si basa sulle tue reali misure.